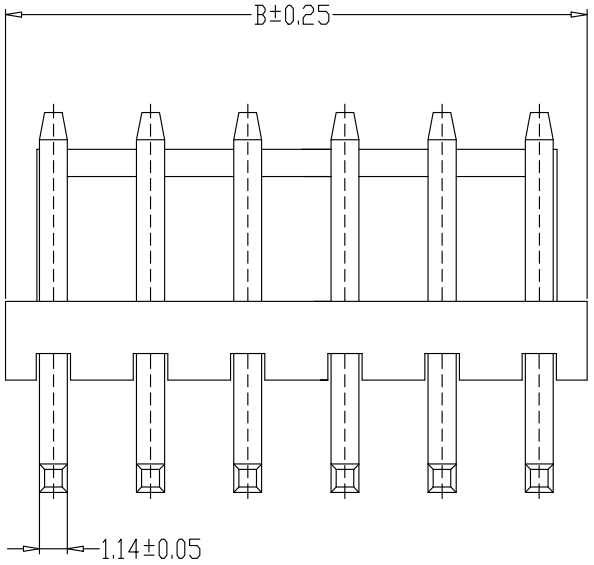

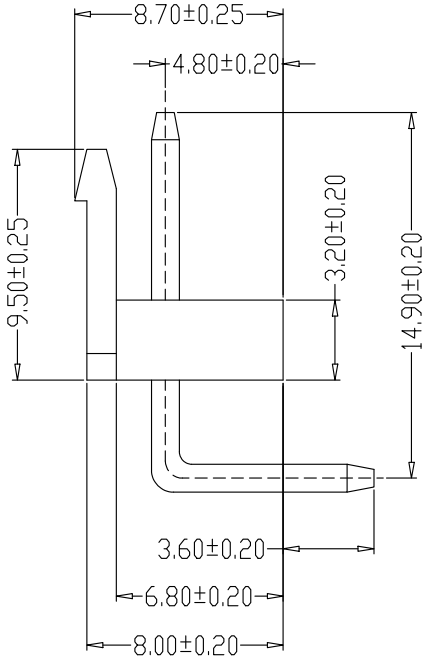

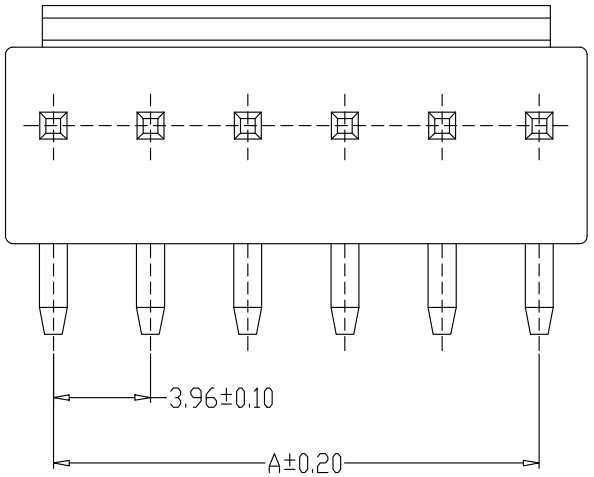

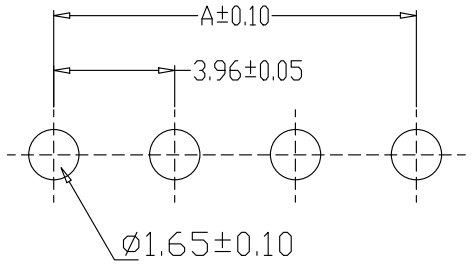

PCB LAYOUT

SPECIFICATIONS

1、Current Rating：7A AC，DC
2、Voltage Rating：250V AC，DC
3、Temperatuer Range：-25℃～+85℃
4、Contact Resistance：20mΩ Max
5、Insulation Resistance：1000MΩ Min
6、Withstanding Voltang：1500V AC/minute
7、Material:Wafer Nylon66,UL94V-0
PIN Brass Tin-plated

编　号	尺寸（mm）	
	A	B
VH-2A2W-G	3.96	7.92
VH-3A3W-G(VH-3A2W-G)	7.92	11.88
VH-4A4W-G	11.88	15.84
VH-5A5W-G	15.84	19.80
VH-6A6W-G	19.80	23.76
VH-7A7W-G	23.76	27.72
VH-8A8W-G	27.72	31.68
VH-9A9W-G	31.68	35.64
VH-10A10W-G	35.64	39.60
	39.60	43.56
	43.56	47.52

制图 DRAWN	变更内容 DESCRIPTION	日期 DATE

GENERL TOLERANCE	
X.±0.25	X.°±2°
.X±0.20	.X°±1°
.XX±0.15	.XX°±0.5°
.XXX±0.10	.XXX°±0.5°

制图 DRAWING	钱岳生 2013、07、01		
审核 CHECK	张　名 2013、07、03		
核准 APPROVAL	张　名 2013、07、05		
单位 UNITS	MM	比例 SCALE	1:1

料号 PART NO.	VH-NANW-G	版本 REV.	A
品名 TITLE	VH高弯 WAFER DIP TYPE	页次 SHEET	1/1
客户料号 CUTM. NO.			

富　港　电　子